



НОВОГОДНЕЕ **ЧУДО**

**ТВОРЧЕСКАЯ РАБОТА
ПО ПРЕДМЕТУ
Станковая композиция**

Выполнить упражнения на тему «Ритмы в природе» -

1. Выбрать три зимних пейзажа (рис. 2, рис.3, рис. 4)

2. В альбомном листе нарисовать выбранные пейзажи по заданному формату ритмическим строем линии и пятна (рис. 1)

3. Лучший вариант упражнения на «ритм» перенести на аналогичный формат пастельной бумаги или картона, выбирая цвет, соответствующий времени суток: утро, день, вечер, ночь. Выполнить эскизы гуашью (передать цветовую гармонию – колорит зимы) (рис. 5, рис. 6)




рис. 1




рис. 2



рис. 3



рис. 4



рис. 5



рис. 6

4. РАССМОТРИМ ОБРАЗЫ В ФОТО: ДЕД МОРОЗ



СНЕГУРОЧКА



ЖИВОТНЫЕ



ЖИВОТНЫЕ



СНЕГОВИКИ




ЛЕСНЫЕ ЁЛКИ



ЁЛОЧКИ С ИГРУШКАМИ



УЗОРЫ НА ОКНЕ



РАБОТЫ ХУДОЖНИКОВ




РАБОТЫ ХУДОЖНИКОВ




РАБОТЫ ХУДОЖНИКОВ



ПРИМЕРЫ РАБОТ УЧАЩИХСЯ





**5. СОЗДАТЬ СОБСТВЕННУЮ
МНОГОФИГУРНУЮ КОМПОЗИЦИЮ
«НОВОГОДНЕЕ ЧУДО В ЗИМНЕМ ЛЕСУ»,**

обязательно применяя:

- **Ритм в композиции**
- **Симметрию и асимметрию
в составлении эскизов**
- **Цветовую гармонию
зимнего колорита**

